

| RESUMO FECHAMENTOS METÁLICOS – PRANCHA 01/01 | | | | |
|--|--------------------|-----------|--------|---------------------|
| APLICAÇÃO | ESPECIFICAÇÃO | QUANT.(M) | KG/M** | PESO(KG) |
| TEIÇAS FERRAMENTO | UE 150X70X23CM-3,2 | 192,00 | 8,54 | 1.639,68 |
| BAZOS | US 150X100XH-4,35 | 162,00 | 17,44 | 2.825,28 |
| TEIÇAS | US 142X50CM-3,2 | 246,00 | 6,07 | 1.493,22 |
| AGULHAS | L 3/4"x1/8" | 66,00 | 0,87 | 57,42 |
| DIAGNOSAS | Ø 5/16" | 120,00 | 0,39 | 46,80 |
| SUPOORTE DE TEIÇA | CH 2-CH / 8" | 88,00 | 1,87 | 164,56 |
| | | | | *TOTAL (KG) 6226,96 |

** PESO LINEAR DO PERFIL EM KG/ ML. PODE SER CONFERIDO POR TABELAS DE FORNECEDORES: TECNOFER/
/PERFILOR/ GERDAU/ ARCELOR MITTAL OU OUTROS

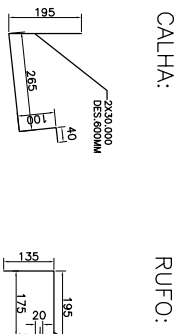
[illegible]

** PESO LINEAR DO PERFIL EM KG/ M. PODE SER CONFERIDO POR TABELAS DE FORNECEDORES: TECNOFER/
/PERFILOR/ GERDAU/ ARCELOR MITTAL OU OUTROS

| RESUMO COLUMNS METÁLICAS – PRANCHA 01/01 | | | | |
|---|-------------------------------|-----------|-------------|----------|
| APLICAÇÃO | ESPECIFICAÇÃO | QUANT.(M) | KG/M** | PESO(KG) |
| P01=P04-P05=P06=P07 P08=P09=P10=P11 P12=P13=P14=P15=P18 | UE 1500X1000X06,65 – ASTM A36 | 210,00 | 29,75 | 6247,00 |
| P02=P03=P16=P17 M01=M02=M03=M04 | UE 2000X1000X06,35 – ASTM A36 | 120,00 | 22,92 | 2750,40 |
| PLACA DE BASE- TIPO 1 | 400x400x16 MM (A-36) | 14,00 | 20,00 | 280,00 |
| PLACA DE BASE- TIPO 2 | 500x500x16 MM (A-36) | 4,00 | 31,25 | 125,00 |
| CHUMBADORES | ø19 MM, ISO 888-C4.6 (ISO) | 85,53 | 2,24 | 191,58 |
| | | | *TOTAL (KG) | 9553,98 |

*** PÉSO LINEAR DO PERFIL EM KG./ML. PODE SER CONFERIDO POR TABELAS DE FORNECEDORES: TECNOPER/PERFILOR/GERDAU/ARCELOR MITTAL OU OUTROS

*** UE - PERFIL ENRIQUECIDO DE CHAPA DE AÇO



ELEMENTOS DE VEDAÇÃO/ CALHA
ESC. 1/10


| | | |
|-----|------------|------------------------------------|
| | | |
| 0 | 28/08/2015 | EMISSÃO INICIAL |
| REV | DATA | DESCRIÇÃO DO TRABALHO E/OU REVISÃO |

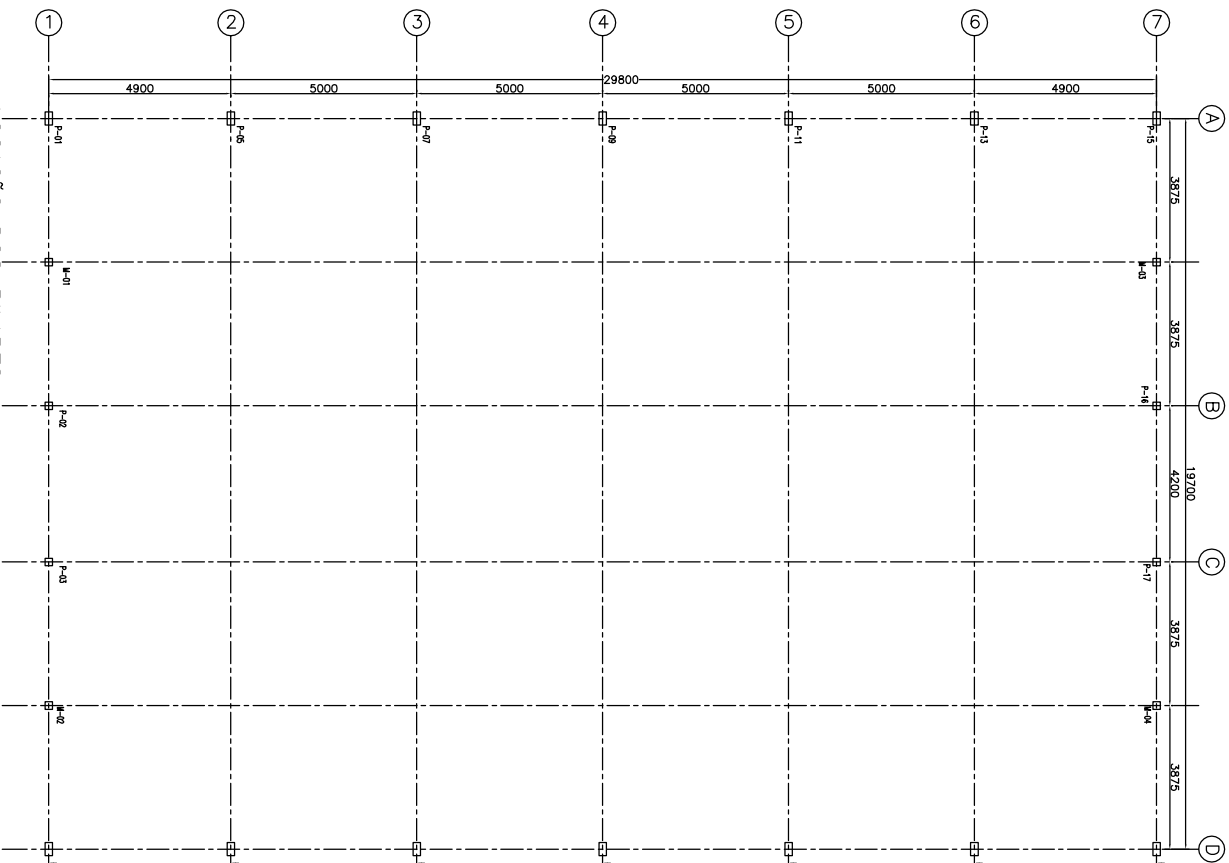
NOTAS:

A OBRA REALIZADA ENQUANTAVA COM A PRETENSÃO SUBJUNTA DE LACAO PERMANENTE

Execução

RAPHAEL MACHADO DE MAGALHÃES ENG.º CIVIL CREA-RJG 127779/D
RUA LEBRONN HANSEN 429 LAGOA FORMOSA-RN TEL. (40) 9666-6074

 **PREFEITURA MUNICIPAL DE LAGOA FORMOSA** CNPJ 06.602
RUA DOA FLORENA, 02, CENTRO, LAGOA FORMOSA - MG CEP:
35.135-000 Fone: (35)3824-2000

[illegible]

LOCAÇÃO DOS PILARES

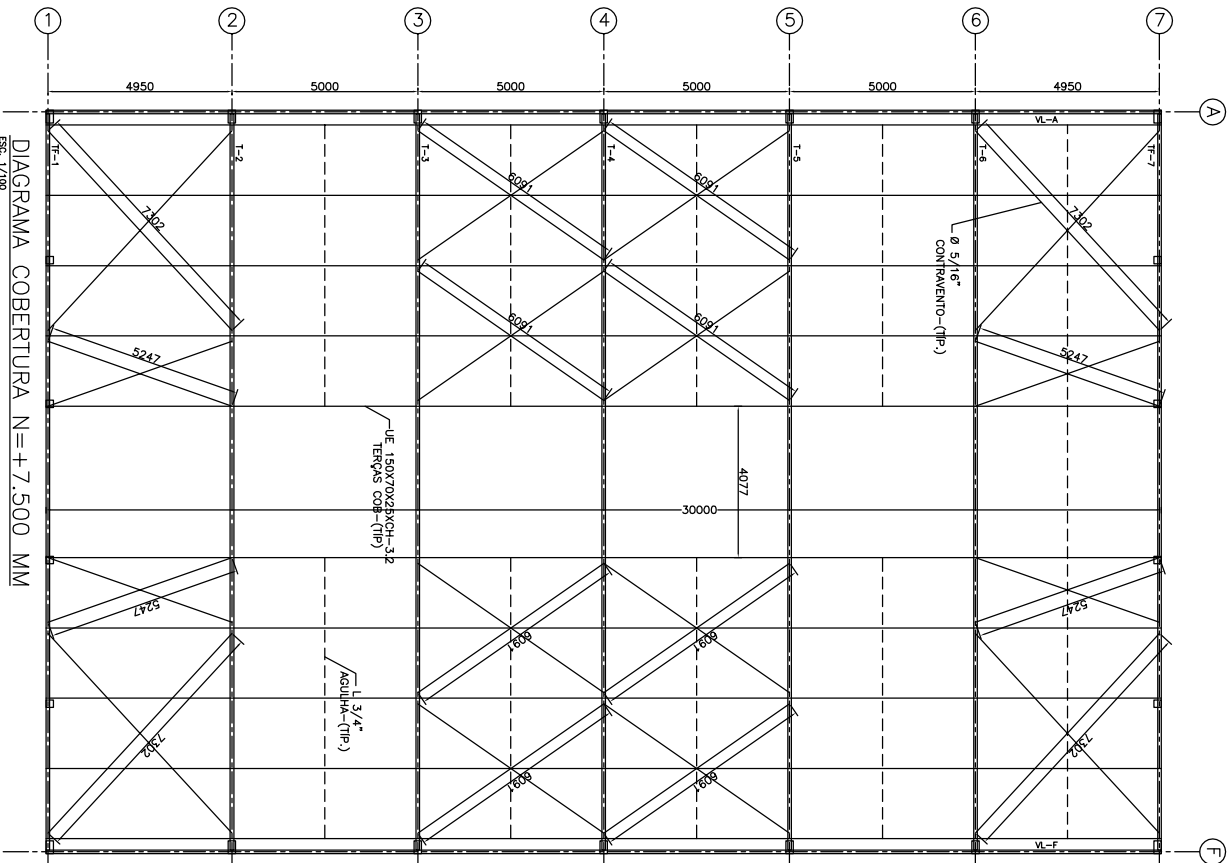
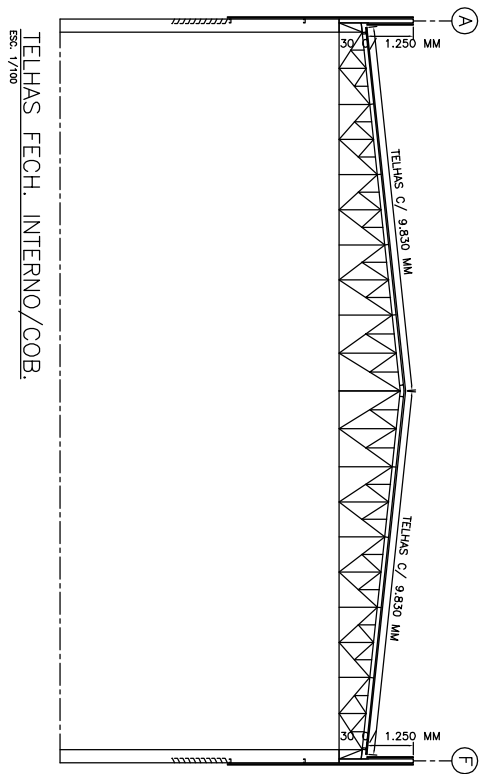
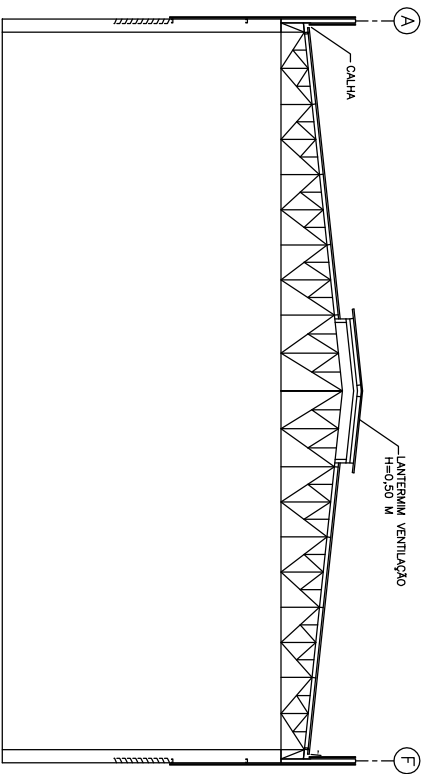


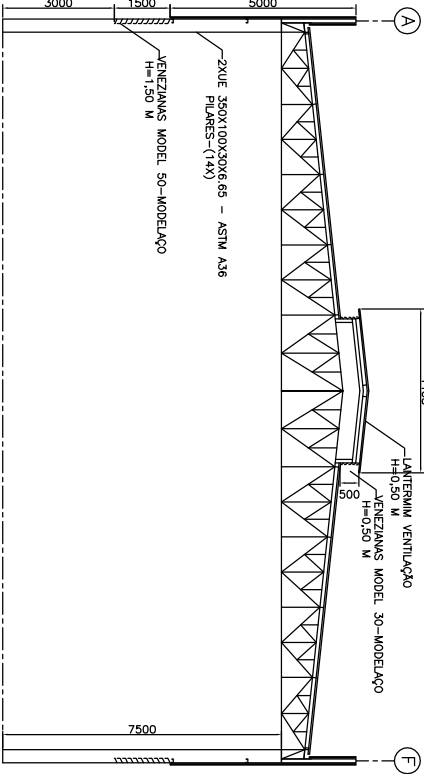
DIAGRAMA COBERTURA N=+7.500 MM



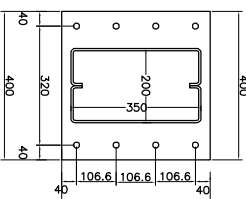
TELHAS FECH. INTERNO/COB.



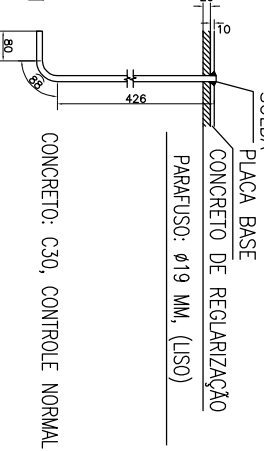
TELHAS COBERTURA
ESG: 1/100



ELEVAÇÃO DOS EIXOS: 2@6-(5X)

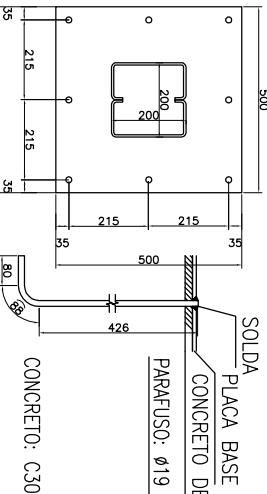


DETALHE ANCORAGEM PARAFUSO

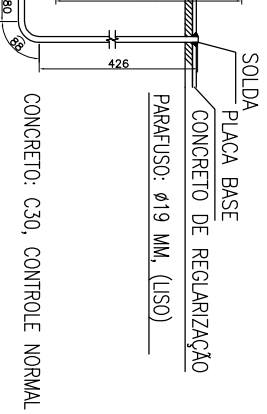


CONCRETO: C30, CONTROLE NORMAL

PLACAS DE ANCORAGEM IPO 1-(18X)
ESC. 1/10



DETALHE ANCORAGEM PARAFUSO



CRETO: C30, CONTROLE NORMAL

ESPESURA DA PLACA BASE: 16 MM

PLACAS DE ANCORAGEM TIPO 2-(4X)

ESC. 1/10

Psychidae *ex parte* interesting to the insect world, no particular